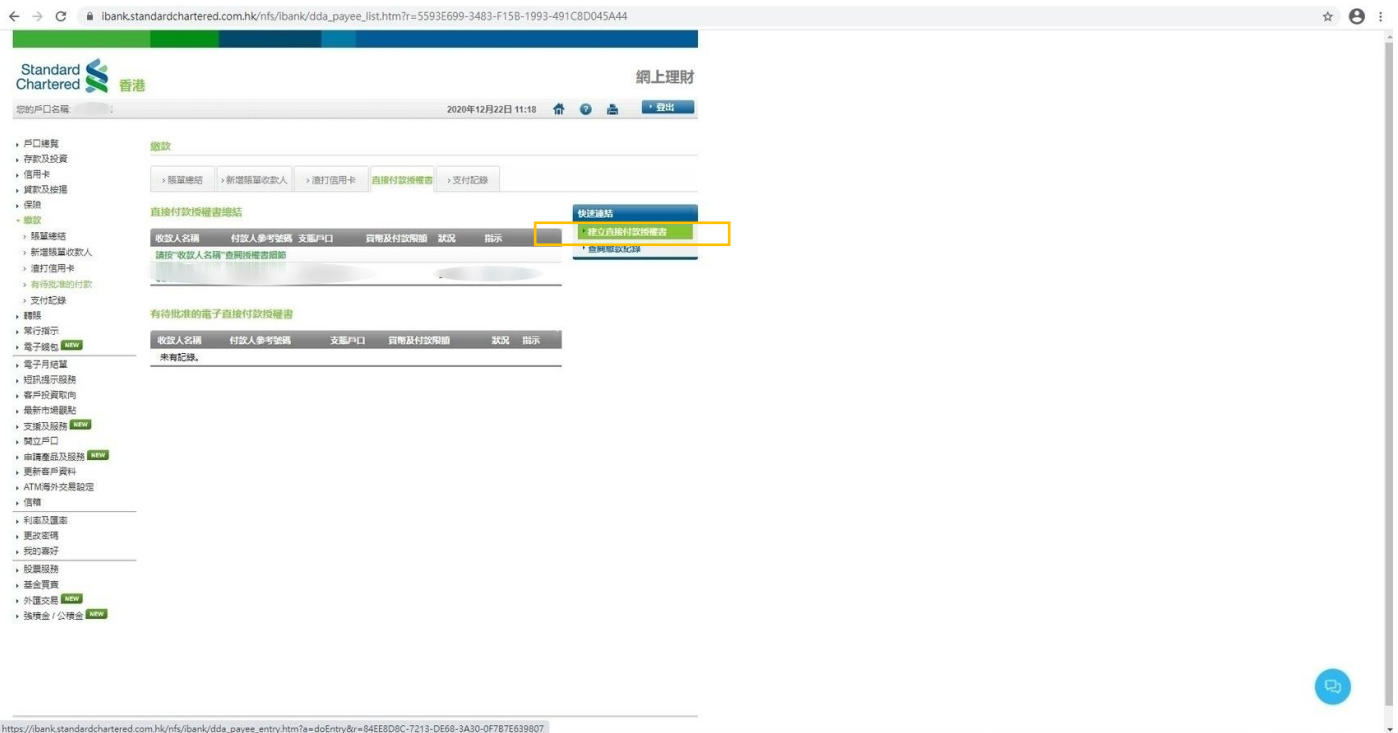


1. 登入「渣打網上理財」，選擇「繳款」。



The screenshot shows the Standard Chartered online banking interface. The left sidebar contains a navigation menu with 'Payments' (繳款) highlighted. The main content area displays a 'Welcome' message and a grid of service options including 'Credit Card Cash Advance' (信用卡套現), 'Increase Credit Limit' (增加信用額), and 'Apply for a New ePay Account' (申請新ePay戶口). A 'Payments' (繳款) button is visible in the top right corner of the main content area.

2. 選擇「直接付款授權書」>「建立直接付款授權書」。



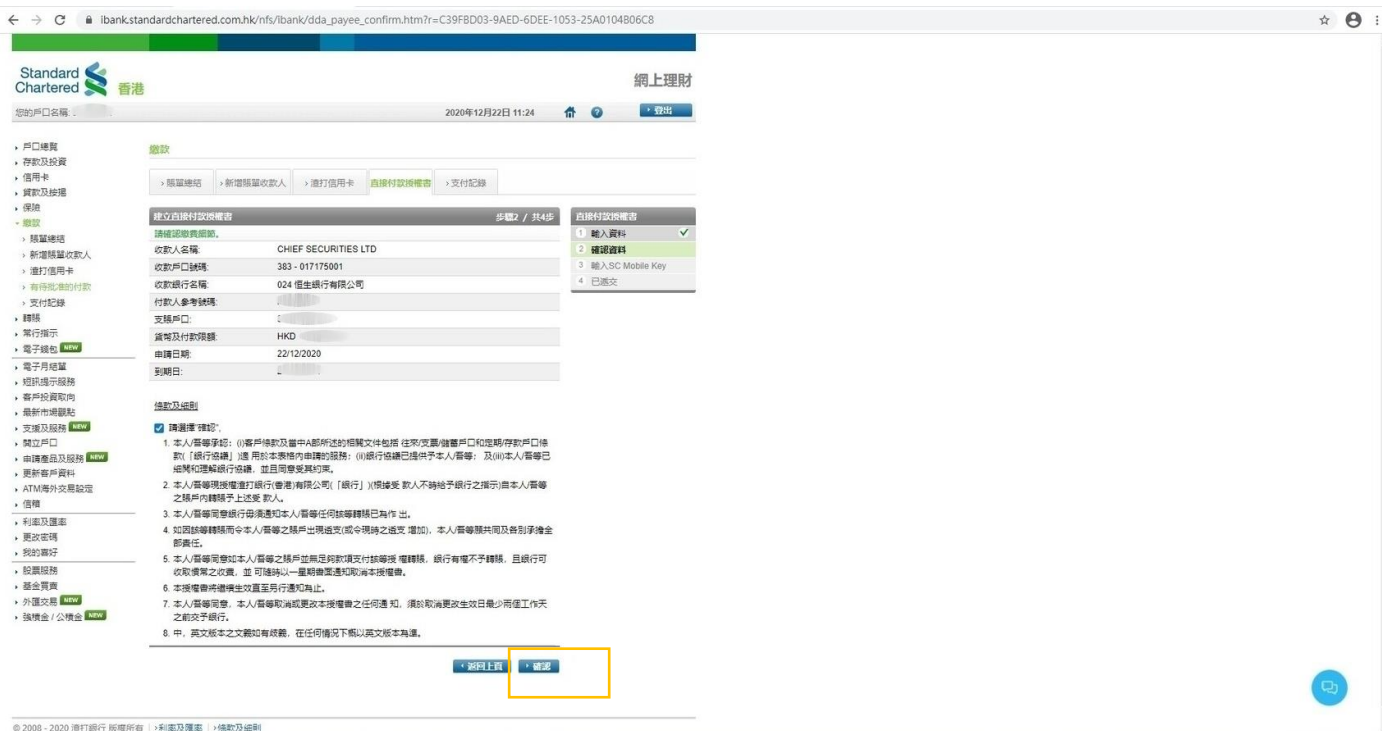
The screenshot shows the 'Direct Payment Authorization' (直接付款授權書) section of the online banking portal. The 'Create Direct Payment Authorization' (建立直接付款授權書) button is highlighted with a red box. The page displays a table of existing authorizations and a section for 'Pending Approval' (有待批准的電子直接付款授權書).

3. 於「付款資料」填寫以下資訊：



1. 收款人名稱：選擇「其它」，填寫名稱「Chief Securities Limited」
2. 收款戶口號碼：「383017175001」
3. 收款銀行名稱：選擇「024 恒生銀行有限公司」
4. 付款人參考號碼：請填寫您的致富賬戶號碼 (例如賬戶號碼為 P123456，只需輸入 123456)
5. 支賬戶口：請選擇您的付款戶口
6. 貨幣及付款限額：可根據您的需要而輸入。港幣十萬元限額為通過網上銀行設置 eDDA 限額；若輸入限額超過港幣十萬元上限，需向渣打提交自動轉賬授權書表格*，填妥後寄回表格中要求地址
* <https://av.sc.com/hk/content/docs/AP032C-13-4-2012.pdf>
7. 到期日：請根據您的需要設置

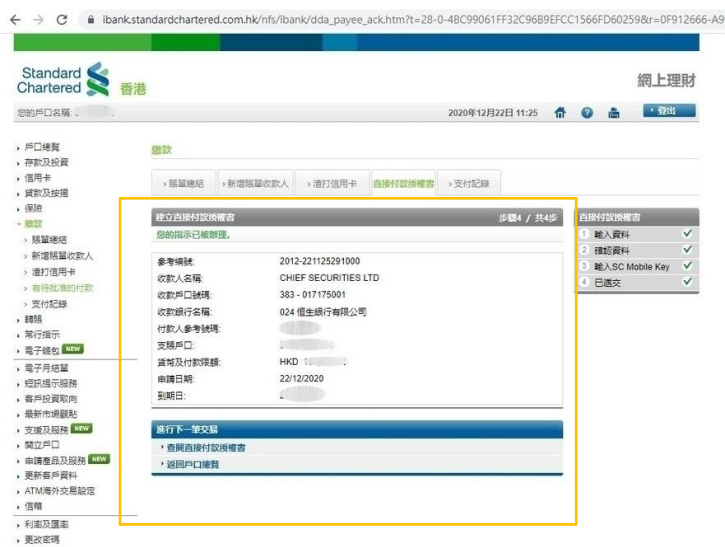
4. 必須註明致富賬戶號碼，確認資料，核對信息無誤，點擊「下一步 > 確認」。



5. 手機編碼會收到以下信息，請點擊「批准」。



6. 申請已填妥，會顯示為「你的指示已被辦理」，並會收到以下信息。



SCBHK: Your instruction to set up the Direct Debit Authorization has been submitted on 22/12/2020.

SCBHK: Your Direct Debit Authorization has been set up successfully on 22/12/2020.

7. 申請完成，待致富審批完成即可經「致富通」直接存款。