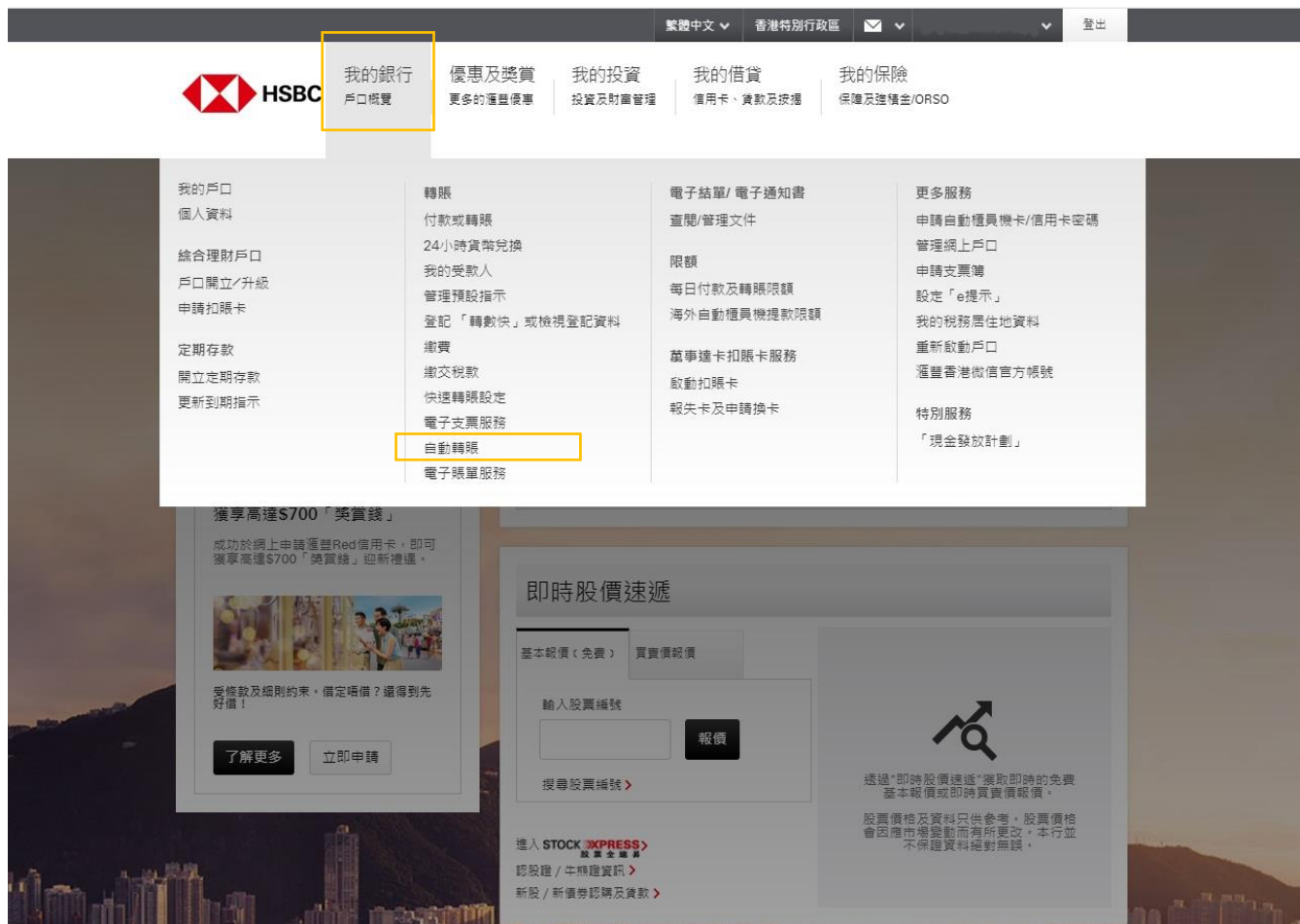


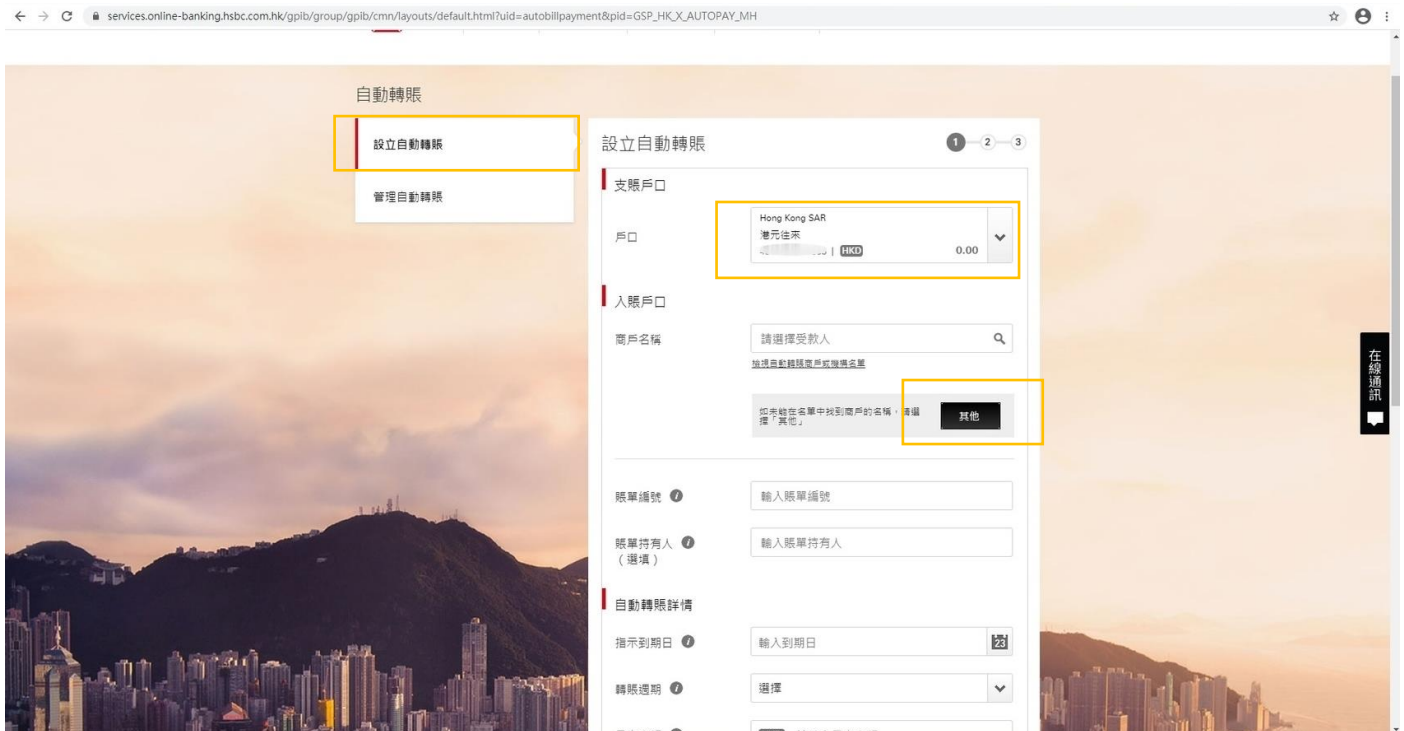
1. 登入滙豐銀行網上銀行，選擇「戶口概覽 > 自動轉賬」。

bc.com.hk/gpib/group/gpib/cmn/layouts/default.html?uid=dashboard

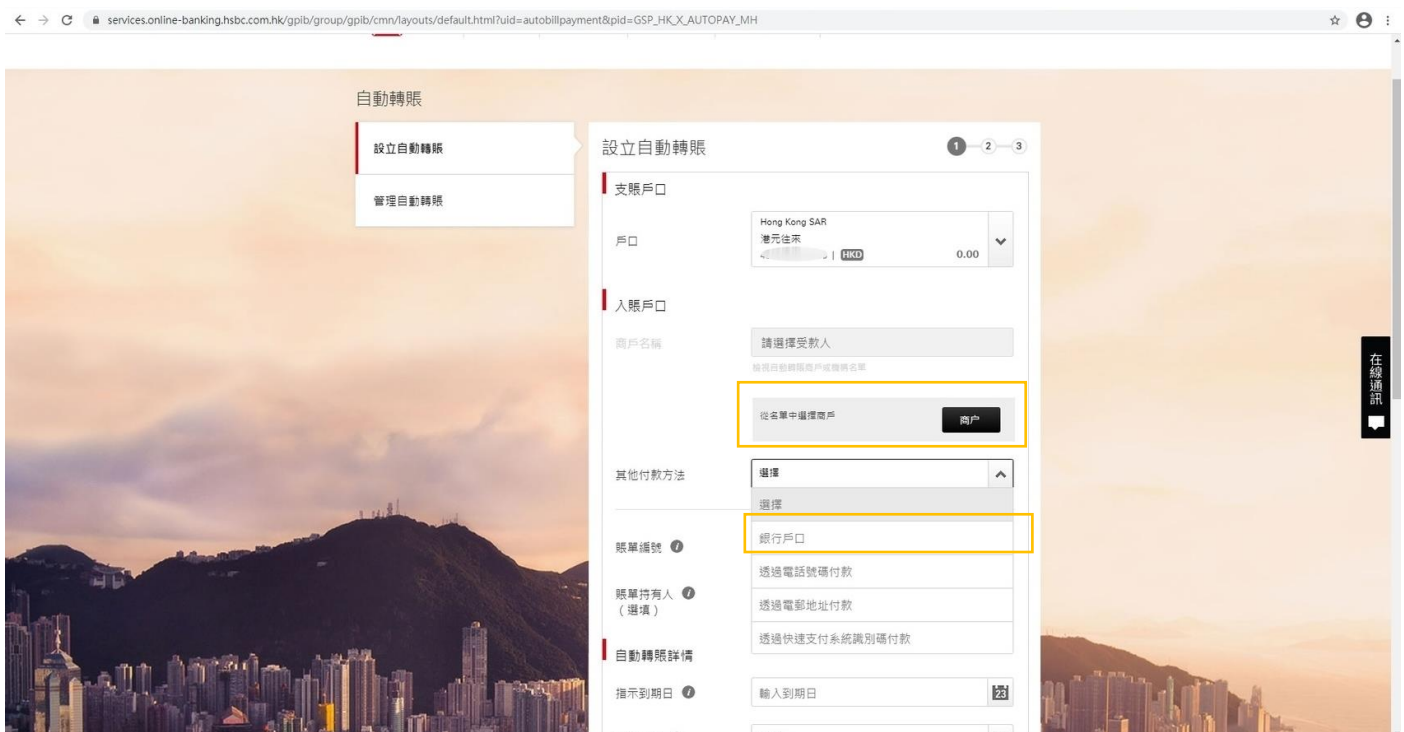


The screenshot shows the HSBC online banking interface. At the top, there are navigation tabs for '繁體中文', '香港特別行政區', and '退出'. Below this is the HSBC logo and a main navigation bar with categories: '我的銀行 戶口概覽', '優惠及獎賞 更多的滙豐優惠', '我的投資 投資及財富管理', '我的借貸 信用卡、貸款及按揭', and '我的保險 保單及連續金/ORSO'. A dropdown menu is open under '我的銀行 戶口概覽', listing various services. The '自動轉賬' (Automatic Transfers) option is highlighted with a yellow box. Other options in the menu include '我的戶口', '綜合理財戶口', '定期存款', '轉賬', '電子結單/電子通知書', and '更多服務'. Below the menu, there are promotional banners for a reward program and a stock price tool.

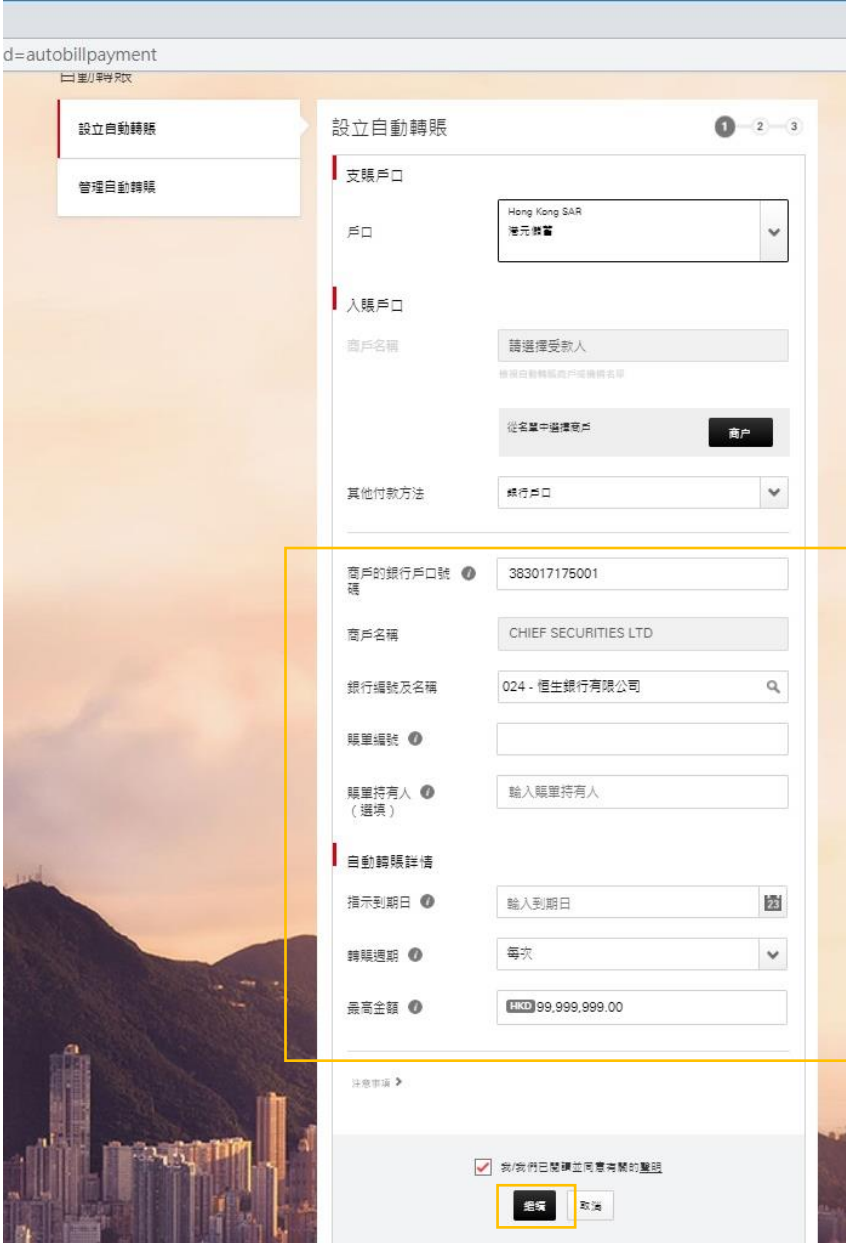
2. 選擇「設立自動轉賬」>支賬戶口「請選擇您的付款戶口」>入賬戶口請點擊「其他」。



3. 從「其他」按鍵轉換到「商戶」>其他付款方法·選擇「銀行戶口」。



4. 填寫以下資料：



1. 商戶的銀行戶口號碼：
「383017175001」
(請留意，要先行修改下方的銀行編號及名稱至「024 恒生銀行」)
2. 商戶名稱「Chief Securities Limited」
3. 銀行編號及名稱：選擇「024 恒生銀行有限公司」
4. 賬單編號: 請填寫您的致富賬戶號碼 (例如賬戶號碼為 P123456，只需輸入 123456)
5. 指示到期日：可設定到期日或選擇「直至另行通知」
6. 轉賬週期：建議設置「每次」
7. 支賬戶口：請選擇您的付款戶口
8. 最高金額：請根據您的需要輸入金額，如設置為「99,999,999」則視為不設限額
9. 別選同意有關聲明，點擊「繼續」

5. 必須註明致富賬戶號碼，核對信息無誤，輸入「你的交易保安編碼」[^]，點擊「確認」。

=autobillpayment

入賬戶口

銀行編號及名稱	024 - 匯豐銀行有限公司
商戶的銀行戶口號碼	383017175001
商戶名稱	CHIEF SECURITIES LTD
賬單編號	P28048S

自動轉賬詳情

指示到期日	直至另行通知為止
轉賬週期	每次
最高金額	HKD 無上限

[更改資料](#)

需要更高保安水平

輸入您的交易保安編碼

簿記提示

在您的流動裝置上安裝香港匯豐流動理財應用程式



步驟 1

請在安裝前選擇「雙重保安編碼」。



步驟 2

選擇「交易驗證」，請在應用程式上輸入商戶的銀行戶口號碼：
17175001
然後輸入您的交易保安編碼之號碼，再按「雙重保安編碼」。或選擇生物認證(例如您採用 Face ID)如您的成功啟動。



步驟 3

保安編碼顯示時，請按在上方方格輸入編碼。

請將數字轉碼商戶的銀行戶口號碼特別標示的字元標注：
024383017175001

註：請仔細核對及確認以上商戶的銀行戶口號碼，切勿輸入不準的數字號碼。

確認
取消

[^]雙重認證密碼因各間銀行之設定而有所不同，請參照該銀行的認證方式完成操作。

6. 申請完成，待致富審批完成即可經「致富通」直接存款。