

「自助通」智能手機應用程式簡介 – IOS



透過以下渠道下載「自助通」智能手機應用程式。

1. 掃瞄左邊 QR Code
2. 于 App Store 搜尋「ChiefEasy」
3. 或使用以下網址
<https://apple.co/2x1Wuft>



电子结单

4. 于选单中选择「电子结单」，再按「查阅电子结单」，选择账户，然后按「确定」。
5. 选择日期或月份，再按「查阅日结单」或「查阅月结单」，即可阅览。



新股認購

1. 于选单中选择「新股認購」，在电子新股認購部份查閱相關股份，按下「申請」。
2. 在提交申請页面选择账户及股数，再按「下一步」，然后确认申請。



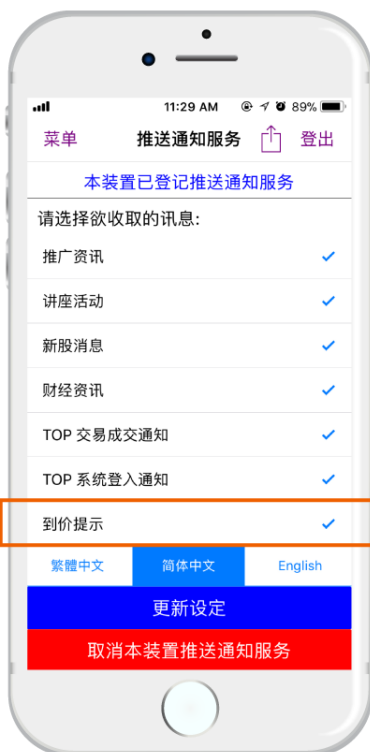
账户总览

于选单中选择「账户总览」，各账户之可用结余一目了然。



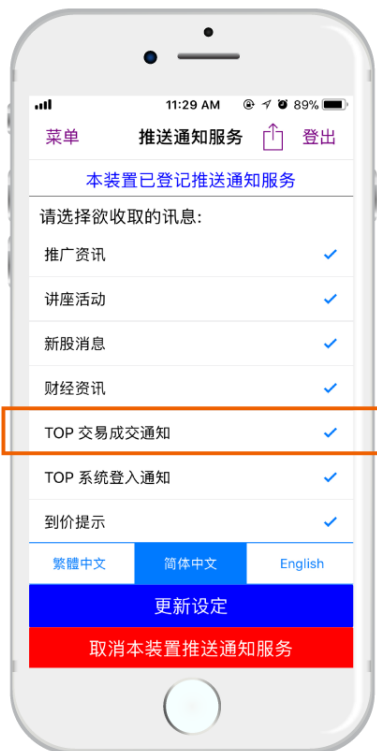
服务信息

于主页选择「信息」，即可浏览致富服务信息，包括预约开户、服务收费、分行位置、电话等。



免费股票到价提示

1. 于 Top Trader 专业版输入预设条件设定。
2. 选择以 iPhone 手机接收到价提示讯息。
3. 于「自助通」智能手机应用程序的选单中选择「推送通知服务」，并开启「到价提示」，然后按下「更新设定」，即可接收到价提示讯息。



免费交易成交通知

于选单中选择「推送通知服务」，并开启「TOP 交易成交通知」，然后按下「更新设定」，即可于收取每单交易成交通知。



免费每日即市速递

于选单中选择「推送通知服务」，并开启「财经信息」，然后按下「更新设定」，即可每日收取最新市场走势报告。

「自助通」智能手機應用程式簡介 — Android



透過以下渠道下載「自助通」智能手機應用程式。

1. 掃描左邊 QR Code
2. 于 App Store 搜尋「ChiefEasy」
3. 或使用以下網址
<https://bit.ly/2XXrEAp>



電子結單

1. 于選單中選擇「電子結單」，再按「查閱電子結單」，選擇賬戶，然後按「確定」。
2. 選擇日期或月份，再按「查閱日結單」或「查閱月結單」，即可閱覽。



新股認購

1. 于选单中选择「新股認購」，在电子新股認購部份查閱相关股份，按下「申請」。
2. 在提交申請页面选择账户及股数，再按「下一步」，然后确认申請。



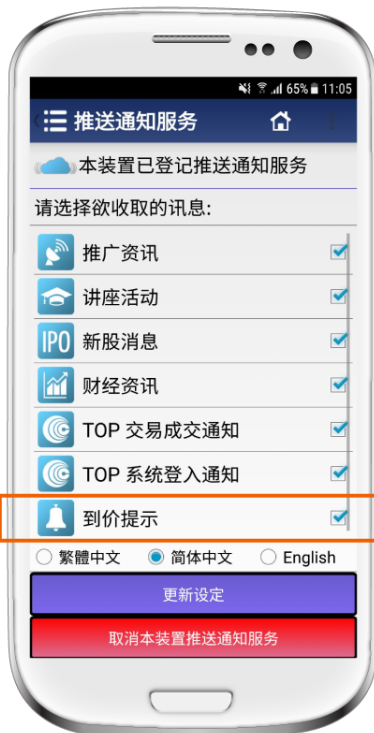
帳戶總覽

于选单中选择「帳戶總覽」，各账户之可用結余一目了然。



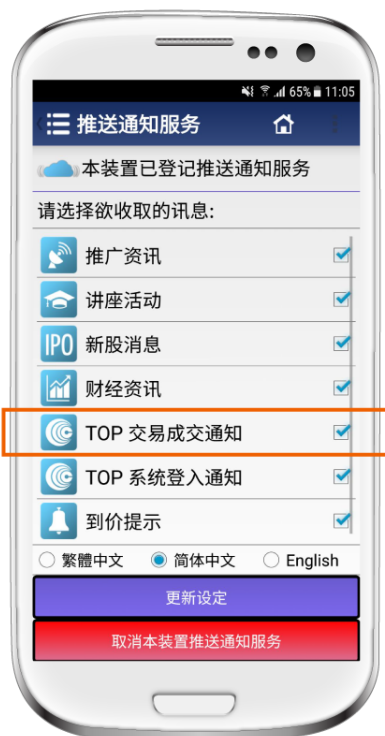
服务信息

于主页选择「常用数据」，即可浏览致富服务信息，包括预约开户、服务收费、分行位置、电话等。



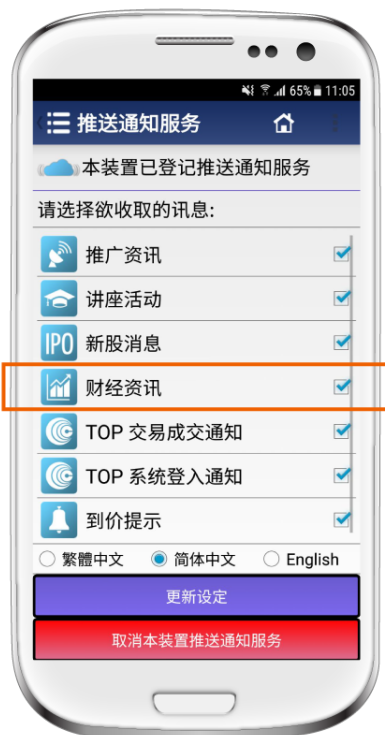
免费股票到价提示

1. 于 Top Trader 专业版输入预设条件设定。
2. 选择以 iPhone 手机接收到价提示讯息。
3. 于「自助通」智能手机应用程序中的选单选择「推送通知服务」，并开启「到价提示」，然后按下「更新设定」，即可接收到价提示讯息。



免费交易成交通知

于选单中选择「推送通知服务」，并开启「TOP 交易成交通知」，然后按下「更新设定」，即可于收取每单交易成交通知。



免费每日即市速递

于选单中选择「推送通知服务」，并开启「财经信息」，然后按下「更新设定」，即可每日收取最新市场走势报告。